

Sabi - informe empresa DINOSOL SUPERMERCADOS SL

DINOSOL SUPERMERCADOS SL

35010 LAS PALMAS DE GRAN CANARIA (LAS PALMAS DE GRAN CANARIA, ESPAÑA) **Código NIF** B61742565
Fecha últimas cuentas 31/12/2014
 Empresa privada
 Esta empresa es independiente (pero no es matriz global de un grupo corporativo)

Información de contacto

CARRETERA DEL RINCON (ED ANEXO AL CENTRO COM), S/N **Teléfono** +34 92/8491212
 35010 LAS PALMAS DE GRAN CANARIA **Dirección web** www.dinosol.es
 LAS PALMAS DE GRAN CANARIA
 ESPAÑA

Información legal & tipo cuentas

Forma jurídica	Sociedad limitada	Ultimo año disponible	31/12/2014
Capital social (EUR)	80.007	Años disponibles	17
Fecha constitución	19/08/1998	Cuentas disponibles	Cons. & No Cons.
Estado	Activa		
Estado detallado	Activa		
Presidente	Don Jose Abraham Dominguez Santana		
Director ejecutivo	Don Javier Puga		

Información grupo & tamaño (2014)

Ingresos explotación	932.550 mil EUR	Indicador Independencia BvD	A-
Resultado ejercicio	1.393 mil EUR	Núm. accionistas	4
Total activo	283.016 mil EUR	Núm. participadas	1
Número de empleados	6.585		

Clasificación sectorial**Descripción actividad**

IMPORTACION, EXPORTACION, ALMACENAMIENTO, DISTRIBUCION, COMPRA Y VENTA, COMERCIALIZACION AL POR MAYOR Y MENOR, D PRODUCTOS APTOS PARA SU VENTA EN SUPERMERCADOS, AUTOSERVICIOS, HIPERMERCADOS GRANDES ALMACENES

Código(s) CNAE 2009**Código(s) primario :**

4711 - Comercio al por menor en establecimientos no especializados, con predominio en productos alimenticios, bebidas y tabaco

Código(s) secundario :

4729 - Otro comercio al por menor de productos alimenticios en establecimientos especializados
 4639 - Comercio al por mayor, no especializado, de productos alimenticios, bebidas y tabaco

Código(s) NACE Rev. 2**Código(s) primario :**

4711 - Comercio al por menor en establecimientos no especializados, con predominio en productos alimenticios, bebidas y tabaco

Código(s) secundario :

4639 - Comercio al por mayor, no especializado, de productos alimenticios, bebidas y tabaco
 4729 - Otro comercio al por menor de productos alimenticios en establecimientos especializados

Código(s) CAE Rev.3**Código(s) primario :**

4711 - Retail sale in non-specialised stores with food, beverages or tobacco predominating

Código(s) secundario :

4729 - Other retail sale of food in specialised stores
 4639 - Non-specialised wholesale of food, beverages and tobacco

Sabi - informe empresa DINOSOL SUPERMERCADOS SL

Código(s) US SIC**Código(s) primario :**

5411 - Grocery stores

Código(s) secundario :

5141 - Groceries, general line wholesale dealing in

5149 - Groceries and related products, not elsewhere classified wholesale dealing in

5499 - Miscellaneous food stores

Código(s) IAE**Código(s) primario :**

6400 - Comercio menor alimentos, bebidas, tabaco realiz. establec. permante

Código(s) secundario :

6474 - Comercio menor de alimentos y bebidas igual o superior a 400 m2

6466 - Comercio menor tabacos en localid. donde no este estancada la venta

6465 - Comercio menor lab. tabaco en maquinas automaticas con recargo

6473 - Comercio menor de alimentos y bebidas comprend. entre 120 m2 y 399 m2

6612 - Comercio en hipermercados

6622 - Comercio menor incluyendo alimentacion y bebidas en establec. distintos

6512 - Comercio menor prendas para el vestido y tocado

6533 - Comercio menor articulos menaje, ferreteria, adorno, regalo o reclamo

NAICS 2012 code(s)**Código(s) primario :**

445110 - Supermarkets and Other Grocery (except Convenience) Stores

445120 - Convenience Stores

Código(s) secundario :

424410 - General Line Grocery Merchant Wholesalers

424490 - Other Grocery and Related Products Merchant Wholesalers

445299 - All Other Specialty Food Stores

Perfil financiero & empleados

Cuentas No Consolidadas	31/12/2014 mil EUR	31/12/2013 mil EUR	31/12/2012 mil EUR	31/12/2011 mil EUR	31/12/2010 mil EUR
	12 meses Aprobado Normal PGC 2007	12 meses Salvedades Normal PGC 2007	12 meses Salvedades Normal PGC 2007	12 meses Normal PGC 2007	12 meses Normal PGC 2007
Ingresos de explotación	932.550	834.293	638.311	1.235.865	1.311.947
Result. ordinarios antes Impuestos	-268	-17.238	-63.646	-178.613	-50.016
Resultado del Ejercicio	1.393	-15.488	-90.820	-178.509	-48.978
Total Activo	283.016	281.494	246.358	437.430	848.406
Fondos propios	42.029	40.636	56.129	72.135	-34.802
Rentabilidad económica (%)	-0,09	-6,12	-25,83	-40,83	-5,90
Rentabilidad financiera (%)	-0,64	-42,42	-113,39	-247,61	143,72
Liquidez general	0,45	0,52	0,60	0,32	0,33
Endeudamiento (%)	85,15	85,56	77,22	83,51	104,10
Número empleados	6.585	7.215	4.731	9.031	9.416

Sabi - informe empresa DINOSOL SUPERMERCADOS SL

Cuentas No Consolidadas	31/12/2009 mil EUR	31/12/2008 mil EUR	31/12/2007 mil EUR	31/12/2006 mil EUR	31/12/2005 mil EUR
	12 meses Aprobado Normal PGC 2007	12 meses Aprobado Normal PGC 2007	12 meses Aprobado Normal	12 meses Aprobado Normal	12 meses Aprobado Normal
Ingresos de explotación	1.408.620	1.784.311	1.899.364	2.143.977	2.131.358
Result. ordinarios antes Impuestos	-41.527	3.008	-14.212	-40.378	-32.080
Resultado del Ejercicio	-40.492	2.998	16.628	4.094	2.531
Total Activo	818.981	899.139	899.477	990.177	980.066
Fondos propios	14.185	45.910	45.442	28.814	24.720

Rentabilidad económica (%)	-5,07	0,33	-1,58	-4,08	-3,27
Rentabilidad financiera (%)	-292,75	6,55	-31,28	-140,13	-129,77
Liquidez general	0,35	0,41	0,44	0,48	0,50
Endeudamiento (%)	98,27	94,89	94,95	97,09	97,48

Número empleados	9.546	11.001	10.910	13.117	13.892
------------------	-------	--------	--------	--------	--------

Cuentas No Consolidadas	31/12/2004 mil EUR	31/12/2003 mil EUR	31/12/2002 mil EUR	31/12/2001 mil EUR	31/12/2000 mil EUR
	12 meses Aprobado Normal	12 meses Aprobado Normal	12 meses Aprobado Normal	12 meses Aprobado Normal	12 meses Salvades Normal
Ingresos de explotación	2.090.177	2.155.022	2.143.091	592.069	177.204
Result. ordinarios antes Impuestos	-80.236	-90.523	-66.484	-68.847	-12.219
Resultado del Ejercicio	-101.941	-307.545	-821.958	-77.063	-14.222
Total Activo	1.088.397	1.108.269	1.465.053	510.773	301.235
Fondos propios	22.189	119.151	426.696	-38.356	49.857

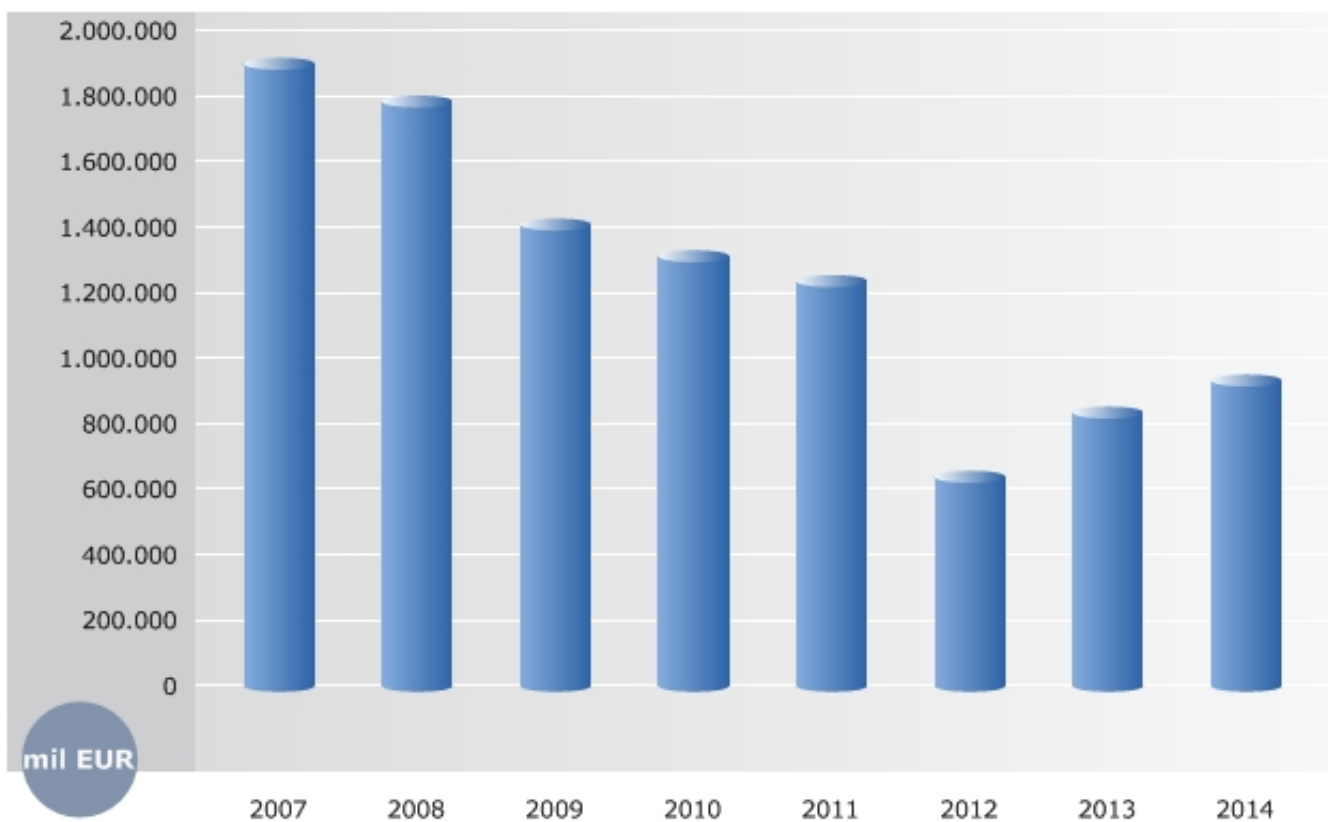
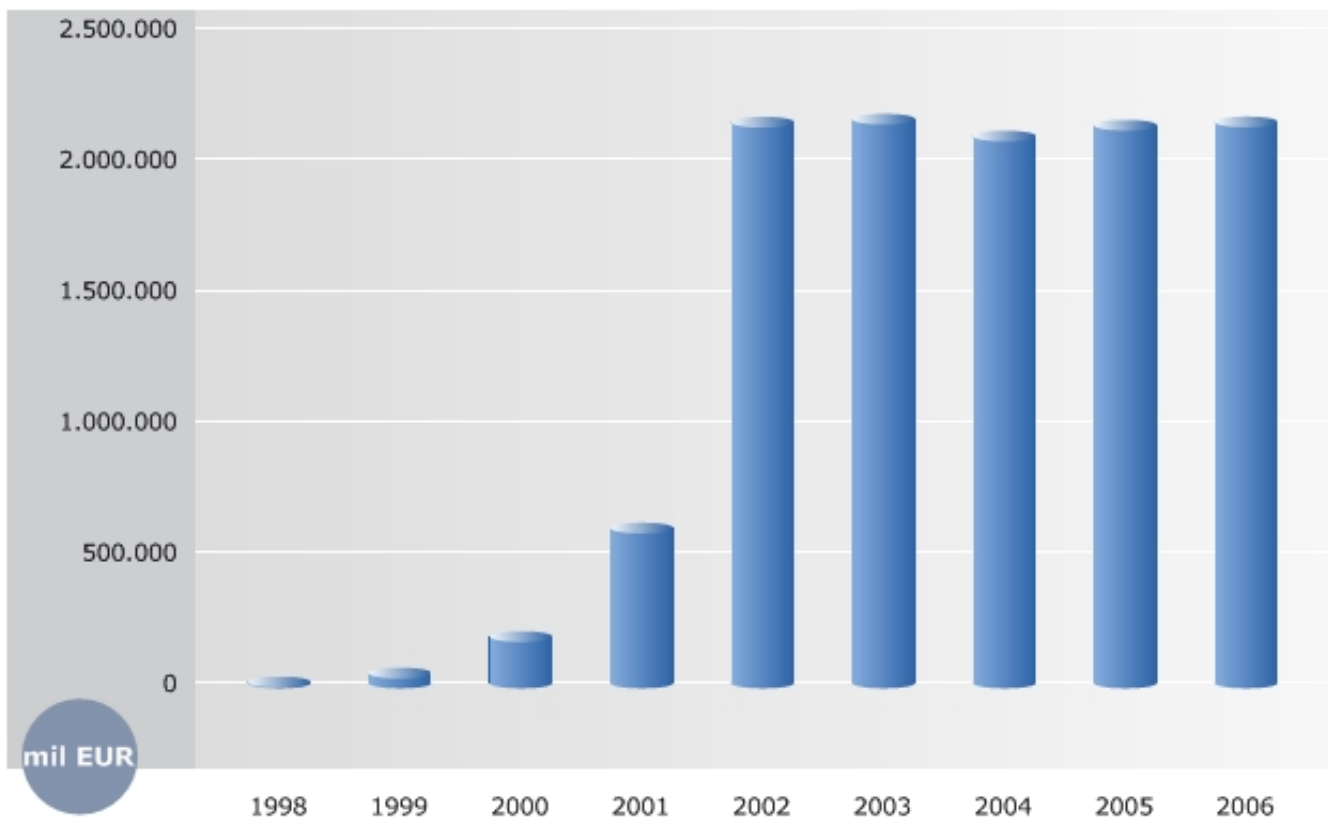
Rentabilidad económica (%)	-7,37	-8,17	-4,54	-13,48	-4,06
Rentabilidad financiera (%)	-361,60	-75,97	-15,58	179,49	-24,51
Liquidez general	0,50	0,50	0,55	0,66	0,54
Endeudamiento (%)	97,96	89,25	70,88	107,51	83,45

Número empleados	14.088	14.756	12.970	6.955	1.660
------------------	--------	--------	--------	-------	-------

Cuentas No Consolidadas	31/12/1999 mil EUR	31/12/1998 mil EUR
	12 meses Normal	4 meses Abreviado
Ingresos de explotación	37.836	3.771
Result. ordinarios antes Impuestos	-6.346	-1.125
Resultado del Ejercicio	-6.318	-1.125
Total Activo	195.548	33.741
Fondos propios	8.799	14.035

Rentabilidad económica (%)	-3,25	-3,33
Rentabilidad financiera (%)	-72,13	-8,01
Liquidez general	1,52	0,58
Endeudamiento (%)	95,50	58,40

Número empleados	469	40
------------------	-----	----

Evolución de una variable clave: Ingresos de explotación (1998 - 2014)

Sabi - informe empresa DINOSOL SUPERMERCADOS SL

Formato Global

Cuentas No Consolidadas	31/12/2014 mil EUR	31/12/2013 mil EUR	31/12/2012 mil EUR	31/12/2011 mil EUR	31/12/2010 mil EUR
	12 meses Aprobado Normal PGC 2007	12 meses Salvedades Normal PGC 2007	12 meses Salvedades Normal PGC 2007	12 meses Normal PGC 2007	12 meses Aprobado Normal PGC 2007
Balance de situación					
Inmovilizado	186.320	169.407	138.944	321.342	720.613
Inmovilizado inmaterial	52.618	52.520	48.652	167.233	231.637
Inmovilizado material	120.113	108.000	82.960	118.402	178.677
Otros activos fijos	13.589	8.887	7.332	35.707	310.299
Activo circulante	96.696	112.087	107.414	116.088	127.793
Existencias	79.164	72.816	52.094	70.830	82.936
Deudores	2.641	1.352	4.283	4.083	4.314
Otros activos líquidos	14.891	37.919	51.037	41.175	40.543
Tesorería	12.217	35.157	48.115	32.511	10.244
Total activo	283.016	281.494	246.358	437.430	848.406
Fondos propios	42.029	40.636	56.129	72.135	-34.802
Capital suscrito	80.007	80.007	80.007	58.007	58.007
Otros fondos propios	-37.978	-39.371	-23.878	14.128	-92.809
Pasivo fijo	27.087	23.856	12.458	5.775	500.629
Acreedores a L. P.	25.046	21.721	10.071	795	482.965
Otros pasivos fijos	2.041	2.135	2.387	4.980	17.664
Provisiones	576	576	576	1.500	1.529
Pasivo líquido	213.900	217.002	177.771	359.520	382.579
Deudas financieras	1.949	1.647	428	134.191	123.150
Acreedores comerciales	149.866	161.994	119.706	131.563	144.575
Otros pasivos líquidos	62.085	53.361	57.637	93.766	114.854
Total pasivo y capital propio	283.016	281.494	246.358	437.430	848.406
Fondo de maniobra	-68.061	-87.826	-63.329	-56.650	-57.325
Número empleados	6.585	7.215	4.731	9.031	9.416
Cuentas de pérdidas y ganancias					
Ingresos de explotación	932.550	834.293	638.311	1.235.865	1.311.947
Importe neto Cifra de Ventas	829.021	747.454	575.873	1.109.745	1.185.421
Consumo de mercaderías y de materias	n.d.	n.d.	n.d.	n.d.	n.d.
Resultado bruto	n.d.	n.d.	n.d.	n.d.	n.d.
Otros gastos de explotación	n.d.	n.d.	n.d.	n.d.	n.d.
Resultado Explotación	2.018	-16.126	-48.315	-132.409	-20.466
Ingresos financieros	151	476	145	33.596	26.119
Gastos financieros	2.437	1.588	15.476	79.800	55.669
Resultado financiero	-2.286	-1.112	-15.331	-46.204	-29.550
Result. ordinarios antes Impuestos	-268	-17.238	-63.646	-178.613	-50.016
Impuestos sobre sociedades	-1.661	-1.750	n.d.	-104	-1.038
Resultado Actividades Ordinarias	1.393	-15.488	-63.646	-178.509	-48.978
Ingresos extraordinarios	n.d.	n.d.	n.d.	n.d.	n.d.
Gastos extraordinarios	n.d.	n.d.	n.d.	n.d.	n.d.
Resultados actividades extraordinarias	n.d.	n.d.	-27.174	n.d.	n.d.
Resultado del Ejercicio	1.393	-15.488	-90.820	-178.509	-48.978
Materiales	712.676	646.542	480.272	881.325	937.998
Gastos de personal	104.412	93.080	79.064	176.460	187.083
Dotaciones para amortiz. de inmovil.	17.859	15.176	15.184	31.398	32.800

Sabi - informe empresa DINOSOL SUPERMERCADOS SL

Cuentas No Consolidadas	31/12/2009 mil EUR	31/12/2008 mil EUR	31/12/2007 mil EUR	31/12/2006 mil EUR	31/12/2005 mil EUR
	12 meses Aprobado Normal PGC 2007	12 meses Aprobado Normal PGC 2007	12 meses Aprobado Normal	12 meses Aprobado Normal	12 meses Aprobado Normal
Balance de situación					
Inmovilizado	694.411	718.393	690.830	734.029	731.231
Inmovilizado inmaterial	233.071	265.380	265.550	284.996	297.659
Inmovilizado material	181.476	215.827	210.985	254.576	262.667
Otros activos fijos	279.864	237.186	214.295	194.457	170.905
Activo circulante	124.570	180.746	208.647	256.148	248.835
Existencias	90.847	122.918	141.324	143.124	158.564
Deudores	3.306	11.057	38.678	37.059	22.013
Otros activos líquidos	30.417	46.771	28.645	75.965	68.258
Tesorería	20.580	15.914	24.056	70.515	54.014
Total activo	818.981	899.139	899.477	990.177	980.066
Fondos propios	14.185	45.910	45.442	28.814	24.720
Capital suscrito	58.007	57.007	57.007	57.007	57.007
Otros fondos propios	-43.822	-11.097	-11.565	-28.193	-32.287
Pasivo fijo	450.381	414.421	379.364	432.359	461.032
Acreedores a L. P.	437.770	406.069	377.146	430.053	457.951
Otros pasivos fijos	12.611	8.352	2.218	2.306	3.081
Provisiones	1.602	2.890	1.573	1.724	2.662
Pasivo líquido	354.415	438.808	474.671	529.004	494.314
Deudas financieras	79.395	41.805	39.713	1.152	2.082
Acreedores comerciales	165.203	296.100	346.371	422.147	412.037
Otros pasivos líquidos	109.817	100.903	88.587	105.705	80.195
Total pasivo y capital propio	818.981	899.139	899.477	990.177	980.066
Fondo de maniobra	-71.050	-162.125	-166.369	-241.964	-231.460
Número empleados	9.546	11.001	10.910	13.117	13.892
Cuentas de pérdidas y ganancias					
Ingresos de explotación	1.408.620	1.784.311	1.899.364	2.143.977	2.131.358
Importe neto Cifra de Ventas	1.289.429	1.648.248	1.695.388	1.936.510	1.942.349
Consumo de mercaderías y de materias	n.d.	n.d.	n.d.	n.d.	n.d.
Resultado bruto	n.d.	n.d.	n.d.	n.d.	n.d.
Otros gastos de explotación	n.d.	n.d.	n.d.	n.d.	n.d.
Resultado Explotación	-18.245	26.215	9.331	4.835	-6.097
Ingresos financieros	23.009	21.209	18.973	25.612	5.643
Gastos financieros	46.291	44.416	42.516	70.825	31.626
Resultado financiero	-23.282	-23.207	-23.543	-45.213	-25.983
Result. ordinarios antes Impuestos	-41.527	3.008	-14.212	-40.378	-32.080
Impuestos sobre sociedades	-1.035	-242	n.d.	-2.299	-195
Resultado Actividades Ordinarias	-40.492	3.250	-14.212	-38.079	-31.885
Ingresos extraordinarios	n.d.	n.d.	72.673	67.125	67.499
Gastos extraordinarios	n.d.	n.d.	41.833	24.952	33.083
Resultados actividades extraordinarias	n.d.	-252	30.840	42.173	34.416
Resultado del Ejercicio	-40.492	2.998	16.628	4.094	2.531
Materiales	1.012.525	1.304.523	1.418.489	1.613.027	1.615.275
Gastos de personal	192.579	214.500	210.486	240.563	237.392
Dotaciones para amortiz. de inmovil.	35.001	36.913	57.564	64.288	66.926

Sabi - informe empresa DINOSOL SUPERMERCADOS SL

Cuentas No Consolidadas	31/12/2004 mil EUR	31/12/2003 mil EUR	31/12/2002 mil EUR	31/12/2001 mil EUR	31/12/2000 mil EUR
	12 meses Aprobado Normal	12 meses Aprobado Normal	12 meses Aprobado Normal	12 meses Aprobado Normal	12 meses Salvedades Normal
Balance de situación					
Inmovilizado	836.289	863.921	1.125.532	321.788	267.904
Inmovilizado inmaterial	314.371	392.165	628.346	153.770	75.403
Inmovilizado material	417.219	433.441	461.350	137.352	36.390
Otros activos fijos	104.699	38.315	35.836	30.666	156.112
Activo circulante	252.108	244.348	339.521	188.985	33.331
Existencias	181.136	187.350	235.490	34.001	16.423
Deudores	22.493	31.507	45.792	132.535	11.425
Otros activos líquidos	48.479	25.491	58.239	22.449	5.483
Tesorería	34.701	23.583	54.995	19.875	3.932
Total activo	1.088.397	1.108.269	1.465.053	510.773	301.235
Fondos propios	22.189	119.151	426.696	-38.356	49.857
Capital suscrito	57.007	1.358.435	1.358.435	71.500	71.500
Otros fondos propios	-34.818	-1.239.284	-931.739	-109.856	-21.643
Pasivo fijo	563.549	499.913	418.122	261.341	190.203
Acreedores a L. P.	560.527	497.354	415.615	259.605	189.955
Otros pasivos fijos	3.022	2.559	2.507	1.736	248
Provisiones	2.806	2.559	2.507	1.736	248
Pasivo líquido	502.659	489.205	620.235	287.788	61.175
Deudas financieras	3.340	5.287	126.898	4.662	5.112
Acreedores comerciales	431.986	425.979	394.820	36.271	45.616
Otros pasivos líquidos	67.333	57.939	98.517	246.855	10.448
Total pasivo y capital propio	1.088.397	1.108.269	1.465.053	510.773	301.235
Fondo de maniobra	-228.357	-207.122	-113.538	130.265	-17.768
Número empleados	14.088	14.756	12.970	6.955	1.660
Cuentas de pérdidas y ganancias					
Ingresos de explotación	2.090.177	2.155.022	2.143.091	592.069	177.204
Importe neto Cifra de Ventas	1.964.281	2.039.785	2.009.201	524.761	177.204
Consumo de mercaderías y de materias	n.d.	n.d.	n.d.	n.d.	n.d.
Resultado bruto	n.d.	n.d.	n.d.	n.d.	n.d.
Otros gastos de explotación	n.d.	n.d.	n.d.	n.d.	n.d.
Resultado Explotación	-72.690	-80.029	-52.992	-66.290	-16.038
Ingresos financieros	1.407	3.332	4.561	972	4.903
Gastos financieros	8.953	13.826	18.053	3.529	1.084
Resultado financiero	-7.546	-10.494	-13.492	-2.557	3.820
Result. ordinarios antes Impuestos	-80.236	-90.523	-66.484	-68.847	-12.219
Impuestos sobre sociedades	-692	-158	-2.567	-200	n.d.
Resultado Actividades Ordinarias	-79.544	-90.365	-63.917	-68.647	-12.219
Ingresos extraordinarios	37.678	17.930	19.409	1.644	1.698
Gastos extraordinarios	60.075	235.110	777.450	10.060	3.702
Resultados actividades extraordinarias	-22.397	-217.180	-758.041	-8.416	-2.003
Resultado del Ejercicio	-101.941	-307.545	-821.958	-77.063	-14.222
Materiales	1.581.354	1.649.637	1.645.174	471.592	135.699
Gastos de personal	247.065	242.500	230.369	85.452	25.871
Dotaciones para amortiz. de inmovil.	128.017	129.977	124.380	33.957	12.631

Sabi - informe empresa DINOSOL SUPERMERCADOS SL

Cuentas No Consolidadas	31/12/1999	31/12/1998
	mil EUR	mil EUR
	12 meses	4 meses
	Normal	Abreviado
Balance de situación		
Inmovilizado	170.574	22.255
Inmovilizado inmaterial	14.939	16.533
Inmovilizado material	9.631	4.105
Otros activos fijos	146.004	1.617
Activo circulante	24.973	11.487
Existencias	7.143	5.242
Deudores	11.378	4.678
Otros activos líquidos	6.452	1.566
Tesorería	6.452	1.566
Total activo	195.548	33.741
Fondos propios	8.799	14.035
Capital suscrito	16.242	15.160
Otros fondos propios	-7.443	-1.125
Pasivo fijo	170.319	n.d.
Acreedores a L. P.	170.295	n.d.
Otros pasivos fijos	25	n.d.
Provisiones	25	n.d.
Pasivo líquido	16.430	19.706
Deudas financieras	n.d.	n.d.
Acreedores comerciales	12.799	n.d.
Otros pasivos líquidos	3.631	19.706
Total pasivo y capital propio	195.548	33.741
Fondo de maniobra	5.722	9.920
Número empleados	469	40
Cuentas de pérdidas y ganancias		
Ingresos de explotación	37.836	3.771
Importe neto Cifra de Ventas	37.736	3.760
Consumo de mercaderías y de materias	n.d.	n.d.
Resultado bruto	n.d.	n.d.
Otros gastos de explotación	n.d.	n.d.
Resultado Explotación	-5.448	-1.127
Ingresos financieros	77	9
Gastos financieros	975	7
Resultado financiero	-898	2
Result. ordinarios antes Impuestos	-6.346	-1.125
Impuestos sobre sociedades	n.d.	n.d.
Resultado Actividades Ordinarias	-6.346	-1.125
Ingresos extraordinarios	37	0
Gastos extraordinarios	9	0
Resultados actividades extraordinarias	28	0
Resultado del Ejercicio	-6.318	-1.125
Materiales	29.986	n.d.
Gastos de personal	6.274	652
Dotaciones para amortiz. de inmovil.	2.542	166

Sabi - informe empresa DINOSOL SUPERMERCADOS SL

Cuentas No Consolidadas	31/12/2014 mil EUR	31/12/2013 mil EUR	31/12/2012 mil EUR	31/12/2011 mil EUR	31/12/2010 mil EUR
Gastos financieros y gastos asimilados	2.387	1.588	13.689	64.655	55.669
Cash flow	19.252	-312	-75.636	-147.111	-16.178
Valor agregado	124.390	92.606	17.117	93.900	225.536
EBIT	2.018	-16.126	-48.315	-132.409	-20.466
EBITDA	19.877	-950	-33.131	-101.011	12.334
Cuentas No Consolidadas	31/12/2009 mil EUR	31/12/2008 mil EUR	31/12/2007 mil EUR	31/12/2006 mil EUR	31/12/2005 mil EUR
Gastos financieros y gastos asimilados	46.291	44.409	42.486	70.798	31.576
Cash flow	-5.491	39.911	74.192	68.382	69.457
Valor agregado	232.344	298.578	327.164	377.444	338.230
EBIT	-18.245	26.215	9.331	4.835	-6.097
EBITDA	16.756	63.128	66.895	69.123	60.829
Cuentas No Consolidadas	31/12/2004 mil EUR	31/12/2003 mil EUR	31/12/2002 mil EUR	31/12/2001 mil EUR	31/12/2000 mil EUR
Gastos financieros y gastos asimilados	8.848	13.384	17.862	2.671	1.084
Cash flow	26.076	-177.568	-697.578	-43.106	-1.591
Valor agregado	281.297	78.158	-451.914	44.817	25.364
EBIT	-72.690	-80.029	-52.992	-66.290	-16.038
EBITDA	55.327	49.948	71.388	-32.333	-3.407
Cuentas No Consolidadas	31/12/1999 mil EUR	31/12/1998 mil EUR			
Gastos financieros y gastos asimilados	975	7			
Cash flow	-3.776	-959			
Valor agregado	3.473	-300			
EBIT	-5.448	-1.127			
EBITDA	-2.906	-961			

Ratios formato global

Cuentas No Consolidadas	31/12/2014 mil EUR	31/12/2013 mil EUR	31/12/2012 mil EUR	31/12/2011 mil EUR	31/12/2010 mil EUR
	12 meses Aprobado Normal PGC 2007	12 meses Salvedades Normal PGC 2007	12 meses Salvedades Normal PGC 2007	12 meses Normal PGC 2007	12 meses Aprobado Normal PGC 2007
A. Profitability					
Rentabilidad recursos propios (%)	-0,64	-42,42	-113,39	-247,61	143,72
Rentabilidad capital (%)	3,07	-24,27	-72,84	-146,27	1,21
Rentabilidad activos (%)	-0,09	-6,12	-25,83	-40,83	-5,90
Margen de beneficio (%)	-0,03	-2,07	-9,97	-14,45	-3,81
B. Operations					
Rotación de activos netos	13,49	12,94	9,31	15,86	2,82
Intereses de cobertura	0,85	-10,15	-3,53	-2,05	-0,37
Rotación de las existencias	11,78	11,46	12,25	17,45	15,82
Período de cobro (días)	1	1	2	1	1
Período de crédito (días)	58	70	68	38	40
C. Structure					
Ratio de solvencia	0,45	0,52	0,60	0,32	0,33
Ratio de liquidez	0,08	0,18	0,31	0,13	0,12
Ratio de liquidez de accionistas	1,55	1,70	4,51	12,49	-0,07
Coficiente de solvencia (%)	14,85	14,44	22,78	16,49	-4,10
Apalancamiento (%)	69,09	62,76	22,96	194,03	-1.792,37
D. Per employee					
Beneficio por empleado	0	-2	-13	-20	-5
Ingresos de explotación por empleado	142	116	135	137	139

Sabi - informe empresa DINOSOL SUPERMERCADOS SL

Cuentas No Consolidadas	31/12/2009 mil EUR	31/12/2008 mil EUR	31/12/2007 mil EUR	31/12/2006 mil EUR	31/12/2005 mil EUR
	12 meses Aprobado Normal PGC 2007	12 meses Aprobado Normal PGC 2007	12 meses Aprobado Normal	12 meses Aprobado Normal	12 meses Aprobado Normal
A. Profitability					
Rentabilidad recursos propios (%)	-292,75	6,55	-31,28	-140,13	-129,77
Rentabilidad capital (%)	1,03	10,30	6,66	6,60	-0,10
Rentabilidad activos (%)	-5,07	0,33	-1,58	-4,08	-3,27
Margen de beneficio (%)	-2,95	0,17	-0,75	-1,88	-1,51
B. Operations					
Rotación de activos netos	3,03	3,88	4,47	4,65	4,39
Intereses de cobertura	-0,39	0,59	0,22	0,07	-0,19
Rotación de las existencias	15,51	14,52	13,44	14,98	13,44
Período de cobro (días)	1	2	7	6	4
Período de crédito (días)	42	60	66	71	70
C. Structure					
Ratio de solvencia	0,35	0,41	0,44	0,48	0,50
Ratio de liquidez	0,10	0,13	0,14	0,21	0,18
Ratio de liquidez de accionistas	0,03	0,11	0,12	0,07	0,05
Coficiente de solvencia (%)	1,73	5,11	5,05	2,91	2,52
Apalancamiento (%)	3.734,76	993,74	922,22	1.504,52	1.873,44
D. Per employee					
Beneficio por empleado	-4	0	-1	-3	-2
Ingresos de explotación por empleado	148	162	174	163	153
Cuentas No Consolidadas	31/12/2004 mil EUR	31/12/2003 mil EUR	31/12/2002 mil EUR	31/12/2001 mil EUR	31/12/2000 mil EUR
	12 meses Aprobado Normal	12 meses Aprobado Normal	12 meses Aprobado Normal	12 meses Aprobado Normal	12 meses Salvedades Normal
A. Profitability					
Rentabilidad recursos propios (%)	-361,60	-75,97	-15,58	179,49	-24,51
Rentabilidad capital (%)	-12,19	-12,46	-5,76	-29,68	-4,64
Rentabilidad activos (%)	-7,37	-8,17	-4,54	-13,48	-4,06
Margen de beneficio (%)	-3,84	-4,20	-3,10	-11,63	-6,90
B. Operations					
Rotación de activos netos	3,57	3,48	2,54	2,66	0,74
Intereses de cobertura	-8,22	-5,98	-2,97	-24,82	-14,80
Rotación de las existencias	11,54	11,50	9,10	17,41	10,79
Período de cobro (días)	4	5	8	81	23
Período de crédito (días)	74	71	66	22	93
C. Structure					
Ratio de solvencia	0,50	0,50	0,55	0,66	0,54
Ratio de liquidez	0,14	0,12	0,17	0,54	0,28
Ratio de liquidez de accionistas	0,04	0,24	1,02	-0,15	0,26
Coficiente de solvencia (%)	2,04	10,75	29,12	-7,51	16,55
Apalancamiento (%)	2.554,82	424,00	127,73	-693,51	391,75
D. Per employee					
Beneficio por empleado	-6	-6	-5	-10	-7
Ingresos de explotación por empleado	148	146	165	85	107

Sabi - informe empresa DINOSOL SUPERMERCADOS SL

Cuentas No Consolidadas	31/12/1999 mil EUR	31/12/1998 mil EUR			
	12 meses	4 meses			
	Normal	Abreviado			
A. Profitability					
Rentabilidad recursos propios (%)	-72,13	-8,01			
Rentabilidad capital (%)	-3,00	-7,97			
Rentabilidad activos (%)	-3,25	-3,33			
Margen de beneficio (%)	-16,77	-29,83			
B. Operations					
Rotación de activos netos	0,21	0,27			
Intereses de cobertura	-5,59	-166,66			
Rotación de las existencias	5,30	0,72			
Período de cobro (días)	108	447			
Período de crédito (días)	122	0			
C. Structure					
Ratio de solvencia	1,52	0,58			
Ratio de liquidez	1,09	0,32			
Ratio de liquidez de accionistas	0,05	n.s.			
Coficiente de solvencia (%)	4,50	41,60			
Apalancamiento (%)	1.935,76	0,00			
D. Per employee					
Beneficio por empleado	-14	-28			
Ingresos de explotación por empleado	81	94			
Cuentas No Consolidadas	31/12/2014 mil EUR	31/12/2013 mil EUR	31/12/2012 mil EUR	31/12/2011 mil EUR	31/12/2010 mil EUR
Costes de los trabajadores / Ingresos de explotación (%)	11,20	11,16	12,39	14,28	14,26
Coste medio de los empleados	16	13	17	20	20
Recursos propios por empleado	6	6	12	8	-4
Capital circulante por empleado	-10	-12	-13	-6	-6
Total activos por empleado	43	39	52	48	90
Cuentas No Consolidadas	31/12/2009 mil EUR	31/12/2008 mil EUR	31/12/2007 mil EUR	31/12/2006 mil EUR	31/12/2005 mil EUR
Costes de los trabajadores / Ingresos de explotación (%)	13,67	12,02	11,08	11,22	11,14
Coste medio de los empleados	20	19	19	18	17
Recursos propios por empleado	1	4	4	2	2
Capital circulante por empleado	-7	-15	-15	-18	-17
Total activos por empleado	86	82	82	75	71
Cuentas No Consolidadas	31/12/2004 mil EUR	31/12/2003 mil EUR	31/12/2002 mil EUR	31/12/2001 mil EUR	31/12/2000 mil EUR
Costes de los trabajadores / Ingresos de explotación (%)	11,82	11,25	10,75	14,43	14,60
Coste medio de los empleados	18	16	18	12	16
Recursos propios por empleado	2	8	33	-6	30
Capital circulante por empleado	-16	-14	-9	19	-11
Total activos por empleado	77	75	113	73	181
Cuentas No Consolidadas	31/12/1999 mil EUR	31/12/1998 mil EUR			
Costes de los trabajadores / Ingresos de explotación (%)	16,58	17,28			
Coste medio de los empleados	13	16			
Recursos propios por empleado	19	351			
Capital circulante por empleado	12	248			
Total activos por empleado	417	844			

Sabi - informe empresa DINOSOL SUPERMERCADOS SL

Informaciones bursátiles

No hay datos bursátiles para esta empresa.

Administradores / contactos actuales**Juntas y comités**

	Nombre	Título original de la función	Comité	Fuente
1.	Don Jose Abraham Dominguez Santana P002442950	- Presidente (desde 25/03/2013)	BoD	IN
2.	Don Francisco Javier Puga Santana P002287010	- Consejero Delegado (desde 25/03/2013)	BoD	IN
3.	Don Andres Angel Dominguez Santana P002442949	- Vicepresidente (desde 25/03/2013)	BoD	IN
4.	ANITA 2010 SOCIEDAD LIMITADA C098248088	- Administrador;Consejero (desde 25/03/2013)	BoD	IN
5.	ANYAICON SOCIEDAD LIMITADA C007960362	- Administrador;Consejero (desde 25/03/2013)	BoD	IN
6.	CANFOTO SOCIEDAD LIMITADA CVA2157649	- Administrador;Consejero (desde 25/03/2013)	BoD	IN
7.	LANZATEIDE COMERCIAL SOCIEDAD ANONIMA CVA2158117	- Administrador;Consejero (desde 25/03/2013)	BoD	IN
8.	MARASUARO SOCIEDAD LIMITADA C071379173	- Administrador;Consejero (desde 25/03/2013)	BoD	IN
9.	PRINDAYA S.L. C007715770	- Administrador;Consejero (desde 25/03/2013)	BoD	IN
10.	Don Miguel Angel Ramirez Alonso P002238283	- Administrador;Consejero (desde 25/03/2013)	BoD	IN
11.	Don Pedro Cervera Canton P148043343	- Secretario	BoD	IN

Audidores de Cuentas**Auditor:** ERNST & YOUNG S.L. (Última fecha nombramiento: 31/12/1999)**Estado auditoría por año:****2014 cuenta:**

Fecha de cierre: 31/12/2014
 Opinión auditores: Aprobado
 Nombre del auditor: ERNST & YOUNG S.L.
 Código de auditor: S0530

2013 cuenta:

Fecha de cierre: 31/12/2013
 Opinión auditores: Salvedades
 Nombre del auditor: ERNST & YOUNG S.L.

Sabi - informe empresa DINOSOL SUPERMERCADOS SL

Opinión auditor: TAL Y COMO SE INDICA EN LA NOTA 10 DE LA MEMORIA ADJUNTA, CON FECHA 29 DE OCTUBRE DE 2012 LA JUNTA GENERAL EXTRAORDINARIA DE LA SOCIEDAD APROBÓ UNA AMPLIACIÓN DE CAPITAL SOCIAL POR IMPORTE DE 22 MILLONES DE EUROS QUE FUE REGISTRADA EN EL "PATRIMONIO NETO" AL 31 DE DICIEMBRE DE 2012. ESTA AMPLIACIÓN DE CAPITAL HA SIDO INSCRITA EN EL REGISTRE MERCANTIL EN EL EJERCICIO 2013 CON POSTERIORIDAD A LA FORMULACIÓN DE LAS CUENTAS ANUALES DEL EJERCICIO 2012 POR LA QUE, DE ACUERDE CAN EL MARCO NORMATIVO DE INFORMACIÓN FINANCIERA APLICABLE, LA MISMA DEBERÍA HABER SIDO REGISTRADA EN EL PASIVO CORRIENTE DEL BALANCE AL 31 DE DICIEMBRE DE 2012. NUESTRO INFORME DE AUDITORA DEL EJERCICIO ANTERIOR INCLUYO UNA SALVEDAD POR ESTA CUESTIÓN. EN CONSECUENCIA, EL SALDO DE LOS EPÍGRAFES "PATRIMONIO NETO" Y "PASIVO CORRIENTE" DEL BALANCE AL 31 DE DICIEMBRE DE 2012, INCLUIDO EN LAS CUENTAS ANUALES ADJUNTAS A EFECTOS COMPARATIVOS, SE ENCUENTRAN SOBREALORADOS E INFRAVALORADOS, RESPECTIVAMENTE, POR IMPORTE D

Código de auditor: S0530

2012 cuenta:

Fecha de cierre: 31/12/2012
 Opinión auditores: Salvedades
 Nombre del auditor: ERNST & YOUNG S.L.
 Opinión auditor: TAL Y COMO SE INDICA EN LA NOTA 11 DE LA MEMORIA ADJUNTA, CON FECHA 29 DE OCTUBRE DE 2012 LA JUNTA GENERAL EXTRAORDINARIA DE LA SOCIEDAD APROBÓ UNA AMPLIACIÓN DEL CAPITAL SOCIAL POR IMPORTE DE 22 MILLONES DE EUROS, QUE HA SIDO INSCRITA EN EL REGISTRO MERCANTIL EN FECHA POSTERIOR A LA FORMULACIÓN DE LAS CUENTAS ANUALES. LA SOCIEDAD HA REGISTRADO DICHA AMPLIACIÓN DE CAPITAL EN EL "PATRIMONIO NETO" DEL BALANCE AL 31 DE DICIEMBRE DE 2012 ADJUNTO. DE ACUERDO CON EL MARCO NORMATIVO DE INFORMACIÓN FINANCIERA APLICABLE, ESTA AMPLIACION DE CAPITAL DEBIERA HABER SIDO REGISTRADA EN EL PASIVO CORRIENTE DEL BALANCE AL 31 DE DICIEMBRE DE 2012, AL NO HABER SIDO INSCRITA EN EL REGISTRO MERCANTIL A LA FECHA DE FORMULACIÓN DE LAS CUENTAS ANUALES ADJUNTAS. EN CONSECUENCIA, EL SALDO DE LOS EPÍGRAFES "PATRIMONIO NETO" Y "PASIVO CORRIENTE" DEL BALANCE AL 31 DE DICIEMBRE DE 2012 ADJUNTO, SE ENCUENTRAN SOBREALORADOS E INFRAVALORADOS, RESPECTIVAMENTE, POR IMPORTE DE 22 MILLONES DE EUR

Código de auditor: S0530

2011 cuenta:

Fecha de cierre: 31/12/2011
 Nombre del auditor: ERNST & YOUNG S.L.
 Opinión auditor: SIN QUE AFECTE A NUESTRA OPINIÓN DE AUDITORÍA, LLAMAMOS LA ATENCIÓN AL RESPECTO DE LO INDICADO EN LAS NOTAS 2.C Y 23 DE LA MEMORIA ADJUNTA DONDE SE DESCRIBEN LAS OPERACIONES DE REESTRUCTURACIÓN FINANCIERA REALIZADAS EN LOS EJERCICIOS 2011 Y 2012, QUE HAN SUPUESTO LA ENTRADA EN EL ACCIONARIADO DE LA SOCIEDAD DOMINANTE DEL GRUPO (CMA RETAIL ESPAÑA, S.L.) DE LAS ENTIDADES FINANCIERAS ACREEDORAS, LA SALIDA DEL ACCIONARIADO DE SU ANTERIOR SOCIO, FONDOS PERMIRA, LA CONDONACIÓN DE SALDOS MANTENIDOS CON ACCIONISTAS POR IMPORTE DE 285.455 MILES DE EUROS, RECONOCIDOS EN LA CUENTA "APORTACIONES DE SOCIOS" Y LA EXTENSIÓN DEL VENCIMIENTO DE LOS SALDOS CON ENTIDADES FINANCIERAS HASTA LOS EJERCICIOS 2014 Y 2015. ASIMISMO, LA SOCIEDAD INICIÓ UN PROCESO DE VENTA DE SUS NEGOCIOS DE CASH-CARRY Y DISTRIBUCIÓN EN ESPAÑA PENINSULAR, CEUTA Y MELILLA QUE ESTÁ PREVISTO FINALICE EN EL MES DE MAYO DE 2012.

Código de auditor: S0530

2010 cuenta:

Fecha de cierre: 31/12/2010
 Opinión auditores: Aprobado
 Nombre del auditor: ERNST & YOUNG S.L.
 Código de auditor: S0530

2009 cuenta:

Fecha de cierre: 31/12/2009
 Opinión auditores: Aprobado
 Nombre del auditor: ERNST & YOUNG S.L.
 Código de auditor: S0530

2008 cuenta:

Fecha de cierre: 31/12/2008
 Opinión auditores: Aprobado
 Nombre del auditor: ERNST & YOUNG S.L.
 Código de auditor: S0530

2007 cuenta:

Fecha de cierre: 31/12/2007
 Opinión auditores: Aprobado
 Nombre del auditor: ERNST & YOUNG S.L.
 Código de auditor: S0530

2006 cuenta:

Fecha de cierre: 31/12/2006
 Opinión auditores: Aprobado

Sabi - informe empresa DINOSOL SUPERMERCADOS SL

Nombre del auditor: ERNST & YOUNG S.L.
Código de auditor: S0530

2005 cuenta:

Fecha de cierre: 31/12/2005
Opinión auditores: Aprobado
Nombre del auditor: ERNST & YOUNG S.L.
Código de auditor: S0530

2004 cuenta:

Fecha de cierre: 31/12/2004
Opinión auditores: Aprobado
Nombre del auditor: ERNST & YOUNG S.L.
Código de auditor: S0530

2002 cuenta:

Fecha de cierre: 31/12/2002
Opinión auditores: Aprobado
Nombre del auditor: ERNST & YOUNG S.L.
Código de auditor: S0530

2001 cuenta:

Fecha de cierre: 31/12/2001
Opinión auditores: Aprobado
Nombre del auditor: ERNST & YOUNG S.L.
Código de auditor: S0530

2000 cuenta:

Fecha de cierre: 31/12/2000
Opinión auditores: Aprobado
Nombre del auditor: ERNST & YOUNG S.L.
Código de auditor: S0530

1999 cuenta:

Fecha de cierre: 31/12/1999
Opinión auditores: Salvedades
Nombre del auditor: ERNST & YOUNG S.L.
Opinión auditor: COMO CONSECUENCIA DE HABER SIDO NOMBRADOS AUDITORES CON POSTERIORIDAD AL CIERRE DEL EJERCICIO 1998, NO HEMOS PRESENCIADO LA TOMA DE INVENTARIO FISICO DE LAS EXISTENCIAS AL INICIO DEL EJERCICIO 1999. POR EL MISMO MOTIVO, NUESTRO TRABAJO NO HA INCLUIDO LA VERIFICACION DE LA APLICACION DEL PRINCIPIO DE UNIFORMIDAD EN LA PREPARACION DE LAS CUENTAS ANUALES NI LA EVALUACION DE LA RAZONABILIDAD DE LAS CUENTAS DE PROVISIONES AL PRINCIPIO DEL EJERCICIO. EN CONSECUENCIA, NO NOS HEMOS PODIDO SATISFACER DE LA RAZONABILIDAD DEL CORTE DE OPERACIONES AL INICIO DEL EJERCICIO 1999 NI DE LA CIFRA DE CONSUMO DE MATERIAS PRIMAS Y OTRAS MATERIAS CONSUMIBLES QUE FIGURA EN LA CUENTA DE PERDIDAS Y GANANCIAS. COMO SE INDICA EN EL APARTADO 9 DE LA MEMORIA, LA MAYOR PARTE DEL EPIGRAFE DE DEUDORES DIVERSOS SE CORRESPONDE CON UNA PARTIDA A COBRAR RESULTANTE DE LA LIQUIDACION EFECTUADA SOBRE EL PRECIO SATISFECHO EN LA ADQUISICION DE UNA PARTICIPACION SOCIETARIA. ESTE IMPORTE EST SUJETO A NEGOCIACION COMO N
Código de auditor: S0530

Bancos:

B SABADELL
BANKIA
BBVA.MADRID
BSCH.MADRID
CAIXABANK.MADRID
SOCIETE GENERALE SE

Accionistas actuales

Filtro actual: Sin filtrar

Las empresas subrayadas y que aparecen en negrita están disponibles en otras **Bases de datos BvD**.

Nombre del accionista	País	Tipo	Accionistas		Fuente			Información empresa	
			Directo (%)	Total (%)	Fuente	Fecha de la info.	Variación	Ingreso Operacional (mill EUR)*	Empleados
1. ALCENTRA LIMITED	GB	E	10,00	n.d.	ZP	04/2011	-	n.d.	n.d.

Sabi - informe empresa DINOSOL SUPERMERCADOS SL

Nombre del accionista	País	Tipo	Accionistas		Fuente			Información empresa	
			Directo (%)	Total (%)	Fuente	Fecha de la info.	Variación	Ingreso Operacional (mII EUR)*	Empleados
2. <u>PRUDENTIAL PLC</u>	GB	A	10,00	n.d.	ZP	04/2011	-	42.207	n.d.
3. <u>SOCIETE GENERALE</u>	FR	B	10,00	n.d.	ZP	04/2011	-	n.d.	45.450
4. <u>PERMIRA ADVISERS LLP</u>	GB	P	-	n.d.	ZP	03/2010	-	n.d.	n.d.


*

= Para una compañía de seguros el valor correspondiente es el Gross Premium Written y para un banco es el Operating Income (memo)

Participadas actuales

Filtro actual: Sin filtrar

The companies underlined and displayed in blue are available on [SABI](#) and other [BvD Databases](#).

Nombre participada	País	Accionistas			Fuente			Información empresa	
		Directo (%)	Total (%)	Estado	Fuente	Fecha de la info.	Variación	Ingreso Operacional (mII EUR)*	Empleados
1. <u>CAJAMAR CAJA RURAL SOCIEDAD COOPERATIVA DE CREDITO</u>	ES	-	n.d.	-	IN	01/2016		687	n.d.

* = Para una compañía de seguros el valor correspondiente es el Gross Premium Written y para un banco es el Operating Income (memo)